

製品の概要

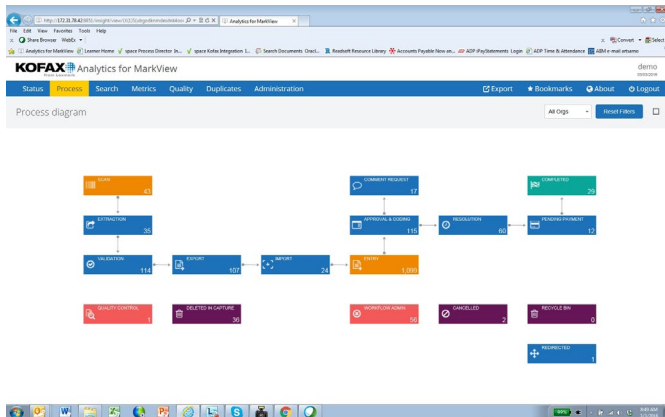
Kofax Analytics for MarkView

Kofax Analytics for MarkView®は、あらかじめ構築された、ベストプラクティスのダッシュボードを提供し、請求書の活動について迅速に理解できるようにレポートし、これまでにない制御を実現します。ユーザーは、請求書処理を迅速に最適化する機能が提供されます。このソフトウェアを使用すると、迅速かつ正確な発見が可能になり、チェックしないままであれば、運用の問題や機会の喪失につながる重大な問題に取り組むことができます。このような、これまで得られなかった洞察を明らかにすることで、組織はオペレーション効率を積極的に向上し、不適合のオペレーションプロセスのリスクを軽減できます。

端末相互間の自動化プロセスの概要から開始

MarkViewによって管理される個別の業務の詳細を素早く掘り下げる機能のほかに、端末相互間の買掛金 (AP) 自動化プロセスの統合された表示を使用して、ユーザーは完了したプロセスと継続中のプロセスを含むすべてを可視化し、分析し、タイムリーに、情報に基づいた決定ができます。

MarkView Analyticsはユーザーがキャプチャ、MarkView、Oracle EBSで請求書の状況を迅速に観察し、支払に計上できる、ダッシュボードを提供します。



重要な指標を確認し、重要なオペレーションデータの变化に対応

ユーザーの仕事量: 請求書が多すぎる (システム全体のしきい値に対し)、または期限が過ぎた請求書を持つユーザーの数。

キュー: 請求書が多すぎる、あるいは請求書が最大の期間を超えて残っているキューの数。

期限を過ぎた請求書: 期限を過ぎた請求書の数。

エラー: 確認や学習の際に、エラー状態を生じた請求書の数。

重複した請求書: 日付、サプライヤー、請求書総額、請求書番号について、設定された照合に基づく、重複した請求書の数。

抽出: 抽出プロセスの質と妥当性。

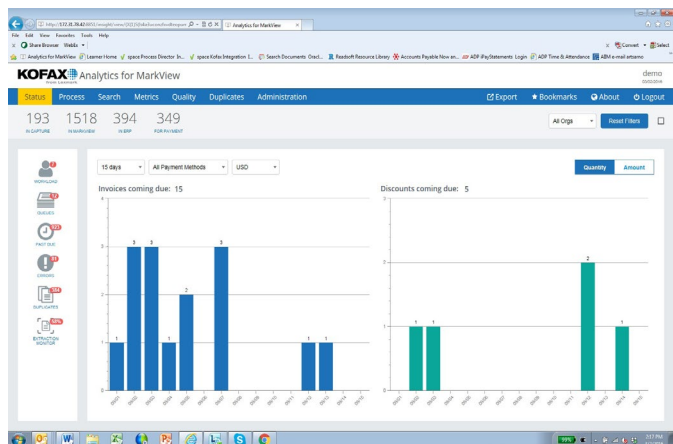
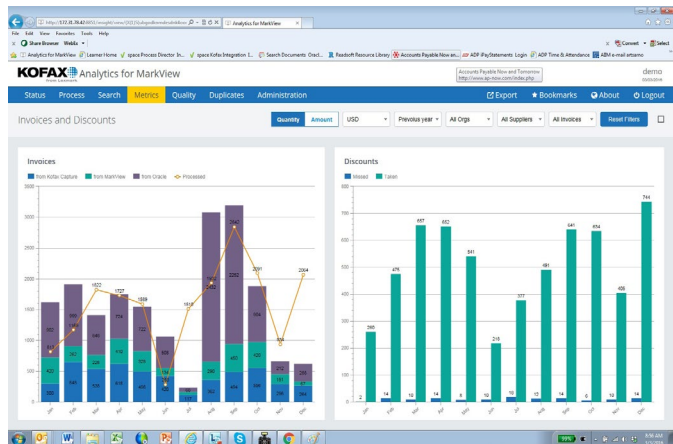
端末相互間の請求書の活動を検索

組織単位、日付、サプライヤー、PO、ステータスなどにより、請求書データを検索します。

INVOICE NUMBER	ORGANIZATION	INVOICE DATE	INVOICE TYPE	PO NUMBER	DATE	AMOUNT	STATUS
W07200	Vision Operations	3/27/2010	Non-PO Invoice	12292015	12/30/2015	81,907.765	UNPAID
W07200	Vision Operations	3/27/2010	Non-PO Invoice	12292015	12/30/2015	81,907.765	UNPAID
UP512200	United Parcel Service	12/26/2015	Non-PO Invoice	12262015	12/30/2015		UNPAID
UP512200	United Parcel Service	12/26/2015	Non-PO Invoice	12262015	12/30/2015		UNPAID
W07200	Vision Operations	12/19/2015	Non-PO Invoice	12262015	12/30/2015		UNPAID
UP512100	United Parcel Service	12/19/2015	Non-PO Invoice	12262015	12/30/2015		UNPAID
W05010	Ulrich, Jeffrey	12/19/2015	Non-PO Invoice	12192015	12/30/2015		UNPAID
W05010	Ulrich, Jeffrey	12/19/2015	Non-PO Invoice	12192015	12/30/2015		UNPAID
UP512100	United Parcel Service	12/19/2015	Non-PO Invoice	12192015	12/30/2015		UNPAID
UP512100	United Parcel Service	12/19/2015	Non-PO Invoice	12192015	12/30/2015		UNPAID

現金を効果的に管理

期限が迫っている請求書、割引の機会をレビューし、支払状況と全体的な支払いパフォーマンスに送信します。



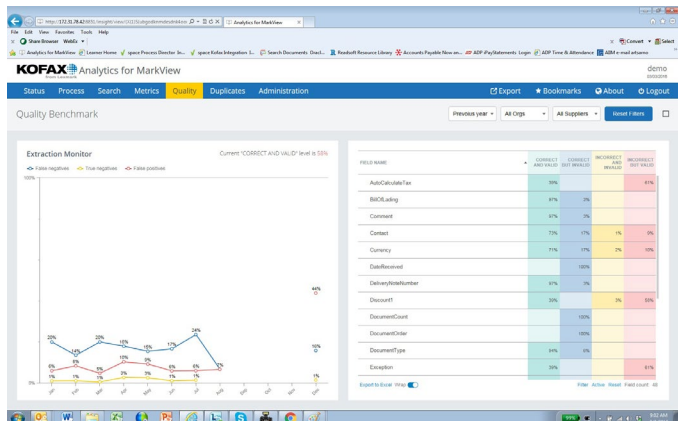
利点

- ◆ 端末相互間の分析に関する単一のソリューションを使用して、生産性を推進し、プロセスを改善し、現金管理を向上するための洞察が得られます。
- ◆ 図とレポートを動的に再設定する機能により、柔軟性を最大限に高めます。
- ◆ 最適および部分的に最適なプロセスフローをグラフィックに表示することにより、フィードバックを提供し、継続的なプロセス改善を推進します。
- ◆ 低コストでインストール: 最小限の専門サービスを使用し、実質的にプラグアンドプレイ。
- ◆ 追加レビューや操作のため、すべてのデータをPDFや EXCELに抽出します



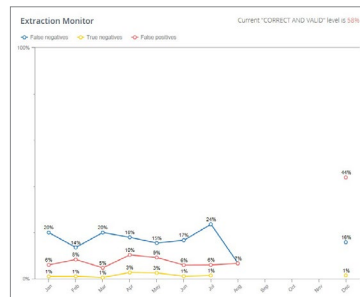
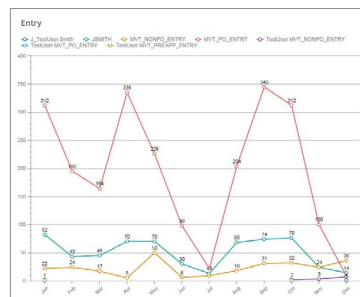
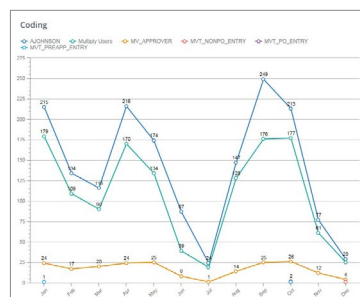
サービス品質を測定

学習を向上する次のステップを決定するために、抽出の信頼性を評価します。



生産性の目標を評価

取り扱い、データ入力、コーディング、確認のために、経時的なユーザー活動レベルを評価します。



Kofax Analytics for MarkViewについて詳しくは、kofax.jpをご覧ください。

